








Mairie de l'Albère

| | Nbre de personnes | 6 - 10 ans | 11 - 17 ans | 18 - 24 ans |
|--------------------------------|-------------------|------------|-------------|-------------|
| Vélo classique - 0-5 minutes | 5 | 0 | 0 | 0 |
| Vélo classique - 05-10 minutes | 29 | 1 | 1 | 2 |
| Vélo classique - 10-15 minutes | 41 | 2 | 1 | 4 |
| Vélo classique - 15-20 minutes | 574 | 24 | 42 | 26 |
| VAE - 0-5 minutes | 9 | 0 | 0 | 1 |
| VAE - 05-10 minutes | 30 | 1 | 1 | 2 |
| VAE - 10-15 minutes | 48 | 2 | 2 | 4 |
| VAE - 15-20 minutes | 604 | 24 | 45 | 29 |

Aire de covoiturage

-  A l'étude
-  Existante
-  Gare_SNCF

Temps en vélo

-  0-5 minutes
-  5-10 minutes
-  10-15 minutes
-  15-20 minutes
-  VAE - 15-20 minutes

